

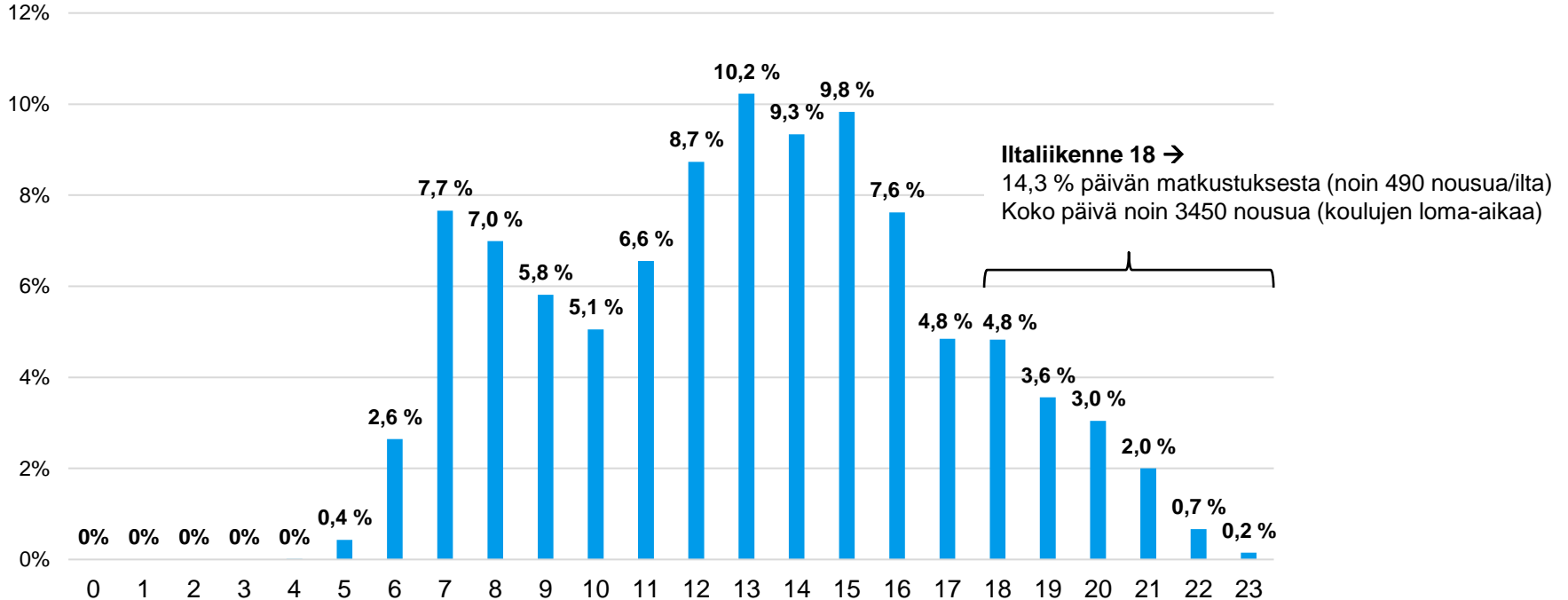


PÖRI

Kokemukset maksuttomasta iltaliikenteestä 19.12.2022–8.1.2023

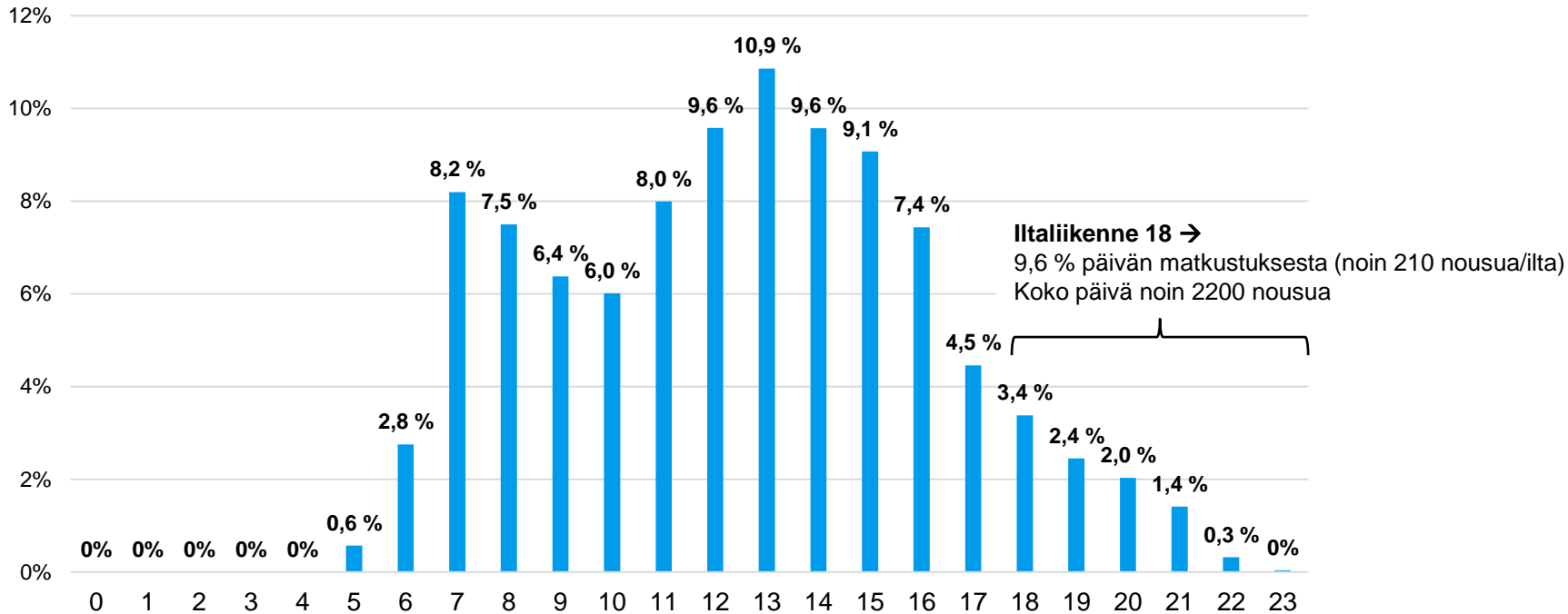
Joukkoliikennejaosto 24.1.2023,
liiteaineisto

Matkustusjakauma tunneittain koko linjastolla (19.12.2022-8.1.2023, maksuttoman iltaliikenteen kokeilujakso)



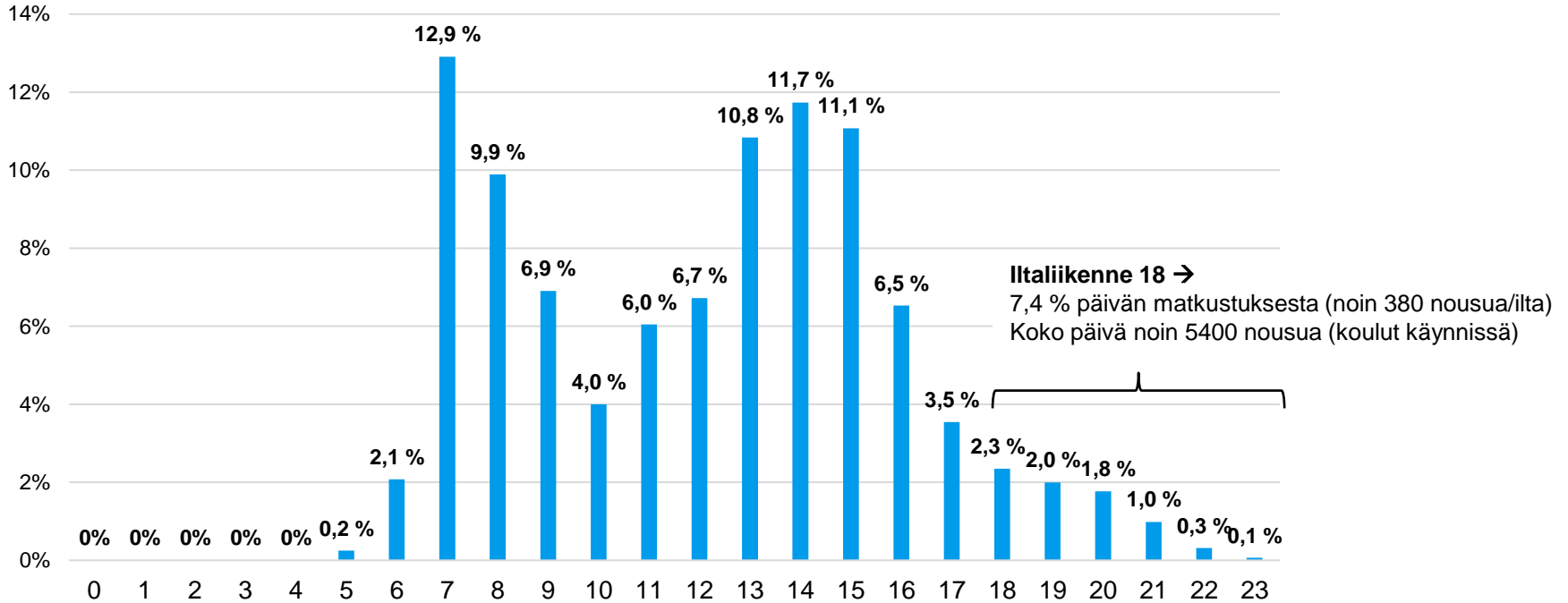
Tietojen lähde: rahastuslaitedata
(kuljettajat merkitsivät rahastuslaitteelle myös iltaliikenteen ilmaismatkustajat)

Matkustusjakauma tunneittain koko linjastolla (20.12.2021-9.1.2022, vuosi sitten, normaalit hinnat)

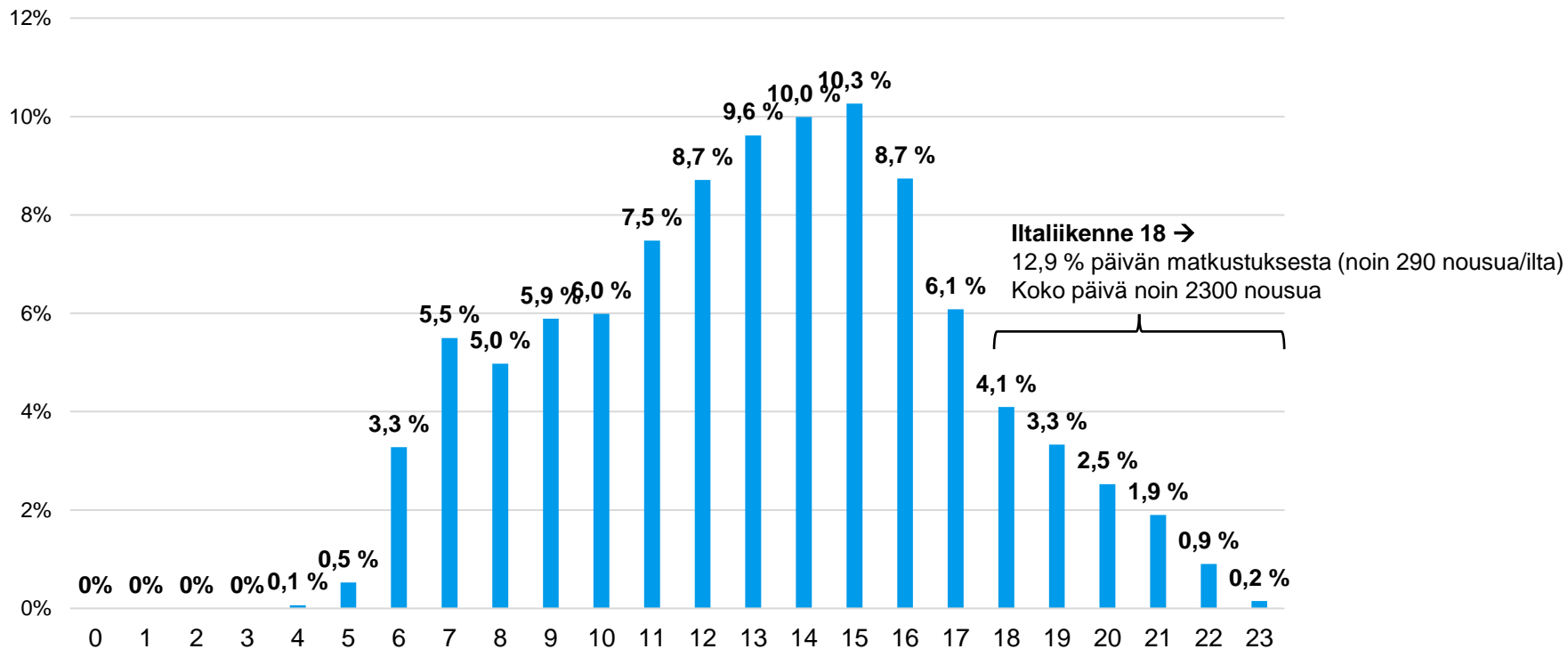


Huomaa vaikea koronatilanne vuosi sitten. Matkustus on nyt noin 40 % suurempaa kuin vuosi sitten.

Matkustusjakauma tunneittain koko linjastolla (5.12.-18.12.2022, kokeilua edeltävät viikot, koulut käynnissä)



Matkustusjakauma tunneittain koko linjastolla (24.10.-31.10.2022, syyslomaviikko)



Maksuttoman iltamatkustuksen suosio linjoittain

Ilta liikenteen (klo 18 →) nousijamäärien muutos kokeilujaksolla joulukuun alkupuoleen verrattuna

Linja	Matkustajamäärän muutos
Kaikki linjat	24 %
90	47 %
66	41 %
34	38 %
34M/34R	37 %
43	36 %
3	24 %
6	23 %
12	18 %
2	14 %
4	12 %
35	10 %
8	10 %
1	2 %
80	-8 %

Ilta liikenteen (klo 18 →) keskimääräiset vuorokohtaiset nousijamäärät kokeilujaksolla

Linja	Nousijamäärä
1	14,1
34M/34R	12,2
35	11,9
66	11,3
90	10,7
2	10,3
6	9,2
3	9,0
43	8,0
34	7,9
12	7,5
4	6,4
8	5,6
80	5,1

Laskentaperiaate: yli tunnin pituiset edestakaiset lenkit on pilkottu kahdeksi vuoroksi



- Kokeilujakso 19.12.2022–8.1.2023
- Joulukuun alkupuolen vertailujakso = 5.12.–18.12.2022, lähde: rahastuslaitedata
 - Itsenäisyyspäivä 6.12.2022 jätetty kokonaan tarkastelusta pois, koska tällöin datassa oli paljon virheitä ylimääräisen pyhäpäivän aiheuttaman häiriön takia